



**Схема состава
объекта.**

**Адрес составной
части**

5

Рассмотри рисунок и впиши пропущенные слова на схеме состава.



Адрес ядрышка в абрикосе: АБРИКОС, КСТОЧКА, ЯДРЫШКО.

6

Допиши адрес своей улицы в Солнечной системе.



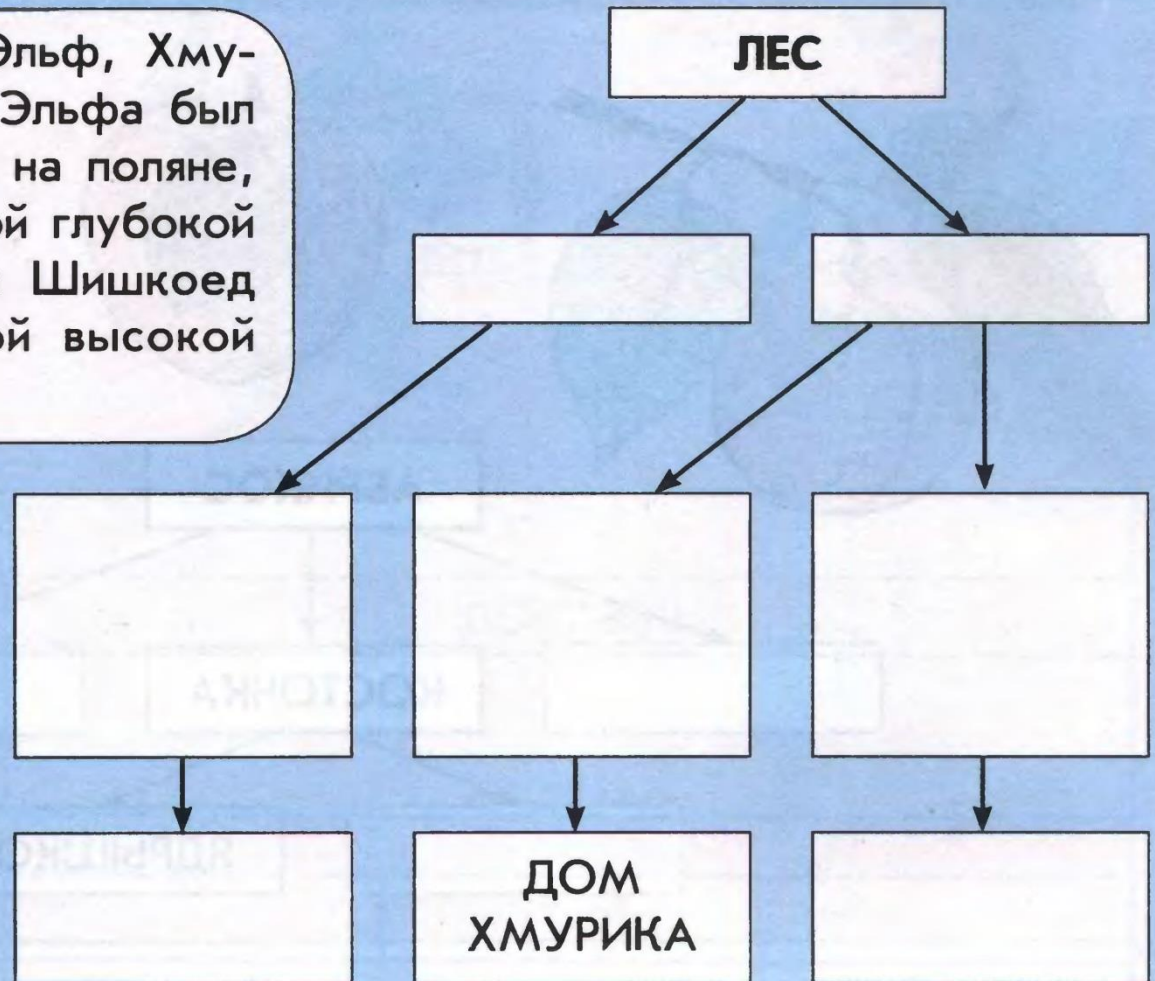
Адрес улицы: Солнечная система, _____, _____

_____.

7

Прочитай отрывок из сказки, впиши пропущенные слова на схеме состава. Запиши адреса всех героев сказки.

«В одном лесу жили Эльф, Хмурик и Шишкоед. Дом Эльфа был в самом синем цветке на поляне, дом Хмурика – в самой глубокой норе, в чаще леса, а Шишкоед жил в чаще, на самой высокой сосне ...»



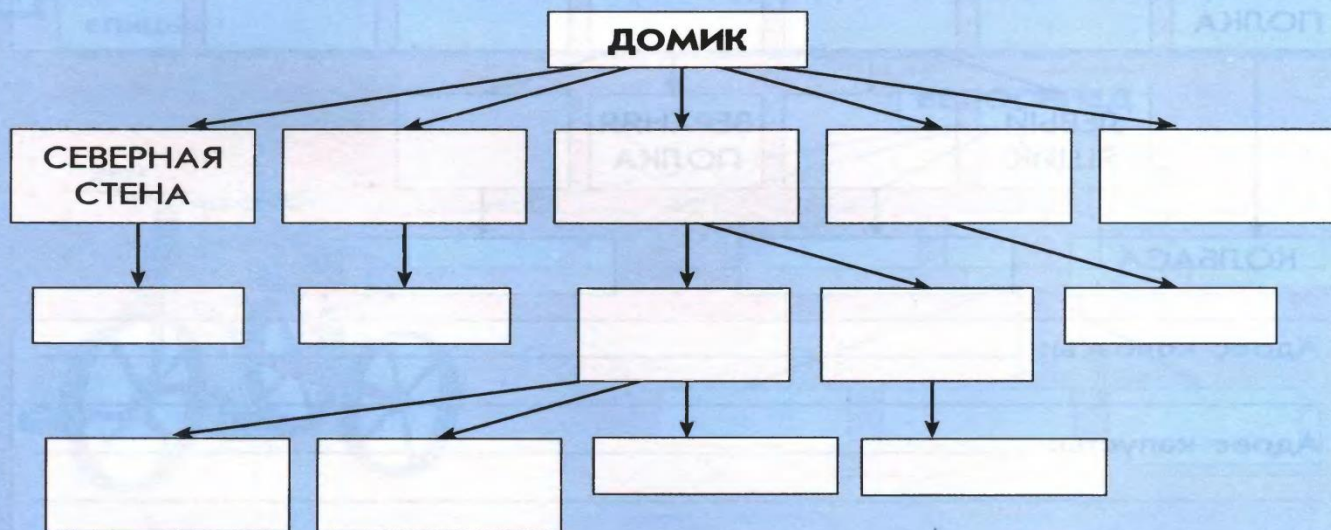

Адрес Эльфа: ЛЕС, _____, _____, ДОМ ЭЛЬФА.

Адрес Хмурика: _____, _____, _____, ДОМ ХМУРИКА.

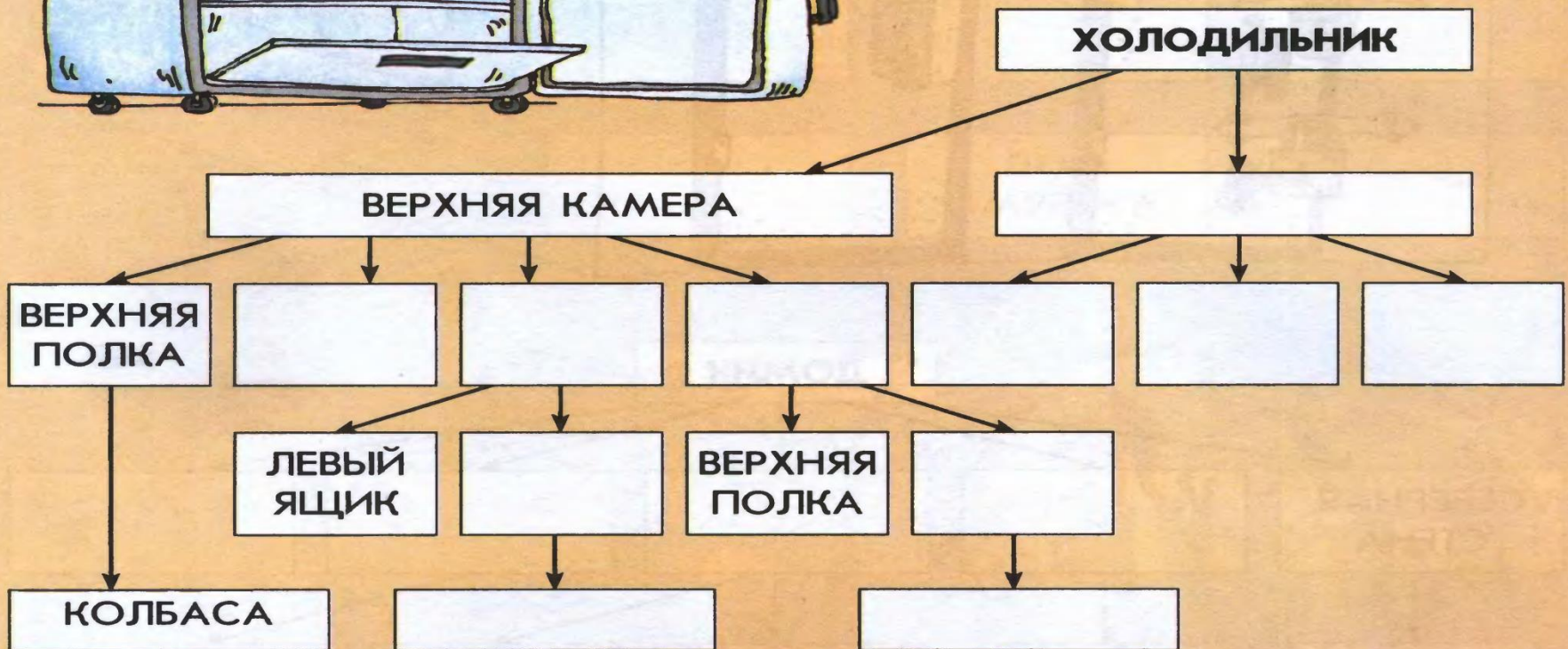

Адрес Шишкоеда: _____, _____, _____, ДОМ ШИШКОЕДА.

8

Двери домика находятся с восточной стороны. На север, юг и запад выходит по одному окну. Заполни схему состава домика. Допиши адрес ключа.



Заполни схему состава холодильника. Допиши адреса продуктов.



Адрес колбасы: _____

Адрес капусты: _____

Адрес молока: _____